Informe sobre el

# mercat de treball

## Castellví de la Marca

Febrer 2014

mancomunitat
PENEDÈS | GARRAF

Diputació Barcelona
xarxa de municipis

Unió Europea
Fons social europeu
L'FSE inverteix en el teu futur

## ATUR REGISTRAT

### Evolució de l'atur registrat

| | 2013 | | | | | | | | | | | 2014 | |
|---|---|---|---|---|---|---|---|---|---|---|---|---|---|
| | Feb. | Mar. | Abr. | Ma. | Ju. | Jul. | Ago. | Set. | Oct. | Nov. | Des. | Gen. | Feb. |
| **Nombre aturats** | 119 | 116 | 109 | 107 | 115 | 112 | 116 | 106 | 109 | 112 | 116 | 117 | 113 |
| **Variació(%)** | 4,39 | -2,52 | -6,03 | -1,83 | 7,48 | -2,61 | 3,57 | -8,62 | 2,83 | 2,75 | 3,57 | 0,86 | -3,42 |
| **Taxa d'atur(%)** | 14,88 | 14,50 | 13,63 | 13,38 | 14,38 | 14,00 | 14,50 | 13,25 | 13,63 | 14,00 | 14,50 | 14,63 | 14,13 |

### Comparació taxes d'atur registrat. Febrer 2014

| | Taxa d'atur registrat (%) |
|---|---|
| **Alt Penedès** | 16,23 |
| **Catalunya** | 15,99 |
| **Espanya** | 20,45 |

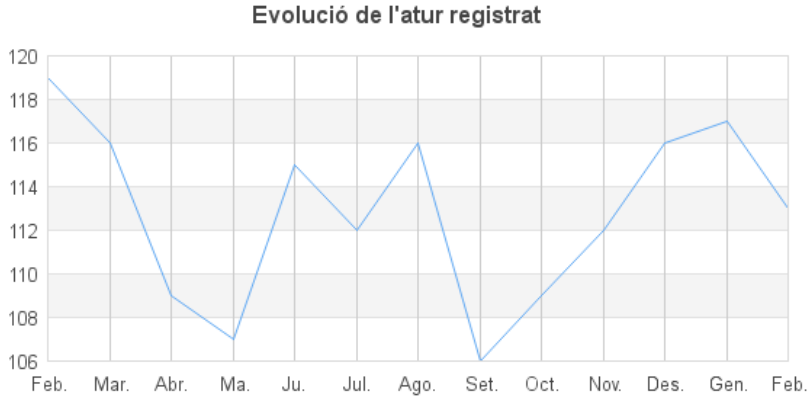


### Atur per sexe. Febrer 2014

| | Home | Dona | Total |
|---|---|---|---|
| **Nombre aturats** | 59 | 54 | 113 |
| **(%)** | 52,21 | 47,79 | 100,00 |

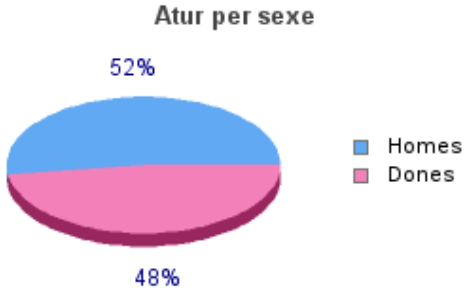


### Atur per edat. Febrer 2014

| | <20 | 20-24 | 25-29 | 30-44 | >44 | Total |
|---|---|---|---|---|---|---|
| **Nombre aturats** | 1 | 5 | 8 | 46 | 53 | 113 |
| **(%)** | 0,88 | 4,42 | 7,08 | 40,71 | 46,90 | 100,00 |

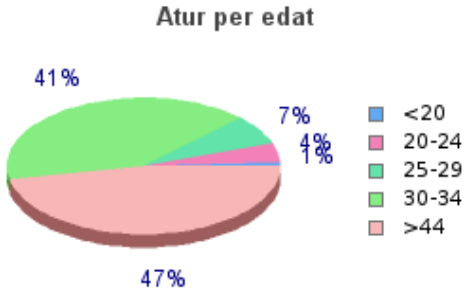


### Atur per sector. Febrer 2014

| | Nombre aturats | (%) |
|---|---|---|
| **Agricultura** | 8 | 7,08 |
| **Indústria** | 26 | 23,01 |
| **Construcció** | 12 | 10,62 |
| **Serveis** | 66 | 58,41 |
| **Sense ocupació anterior** | 1 | 0,88 |
| **Total** | 113 | 100,00 |

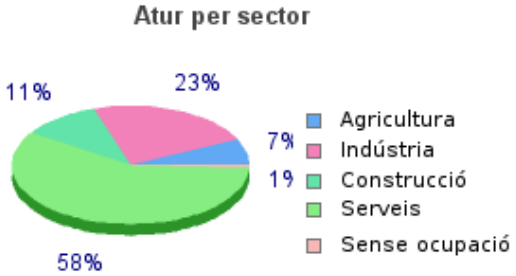

## CONTRACTACIÓ

### Evolució de la contractació

| | 2013 | | | | | | | | | | | 2014 | |
|---|---|---|---|---|---|---|---|---|---|---|---|---|---|
| | Feb. | Mar. | Abr. | Ma. | Ju. | Jul. | Ago. | Set. | Oct. | Nov. | Des. | Gen. | Feb. |
| **Núm. contractes** | 5 | 12 | 0 | 28 | 13 | 4 | 19 | 105 | 20 | 16 | 15 | 5 | 8 |
| **Variació(%)** | -54,55 | 140,00 | -100,00 | 0,00 | -53,57 | -69,23 | 375,00 | 452,63 | -80,95 | -20,00 | -6,25 | -66,67 | 60,00 |

### Taxa temporalitat. Febrer 2014

| | (%) |
|---|---|
| **Taxa temp.** | 75,00 |

### Contractació per sexe. Febrer 2014

| | Home | Dona | Total |
|---|---|---|---|
| **Núm. contractes** | 6 | 2 | 8 |
| **(%)** | 75,00 | 25,00 | 100,00 |

### Contractació per edat. Febrer 2014

| | <20 | 20-24 | 25-29 | 30-44 | >44 | Total |
|---|---|---|---|---|---|---|
| **Núm. contractes** | 0 | 0 | 1 | 5 | 2 | 8 |
| **(%)** | 0,00 | 0,00 | 12,50 | 62,50 | 25,00 | 100,00 |

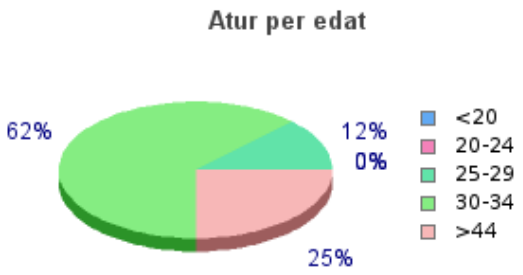


### Contractació per sector Febrer 2014

| | Nombre contractes | (%) |
|---|---|---|
| **Agricultura** | 1 | 12,50 |
| **Indústria** | 4 | 50,00 |
| **Construcció** | 1 | 12,50 |
| **Serveis** | 2 | 25,00 |
| **Total** | 8 | 100,00 |

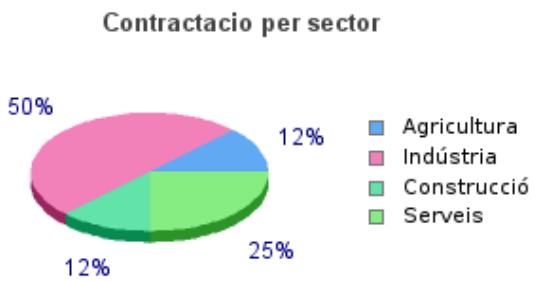


### Contractació per tipus. Febrer 2014

| | Obra o Servei | Circ. producció | Interinitat | Altres temporals | Indefinits | Totals |
|---|---|---|---|---|---|---|
| **Núm. contractes** | 3 | 3 | 0 | 0 | 2 | 8 |
| **(%)** | 37,50 | 37,50 | 0,00 | 0,00 | 25,00 | 100,00 |

## AUTÒNOMS, ASSALARIATS I EMPRESES

### Evolució autònoms, assalariats i empreses 2013

| | 2012 | 2013 | | | |
|---|---|---|---|---|---|
| | 4t trim. | 1r trim. | 2n trim. | 3r trim. | 4t trim. |
| **Autònoms** | 150 | 151 | 146 | 147 | 145 |
| **Assalariats** | 229 | 215 | 203 | 205 | 184 |
| **Empreses** | 42 | 41 | 38 | 37 | 33 |

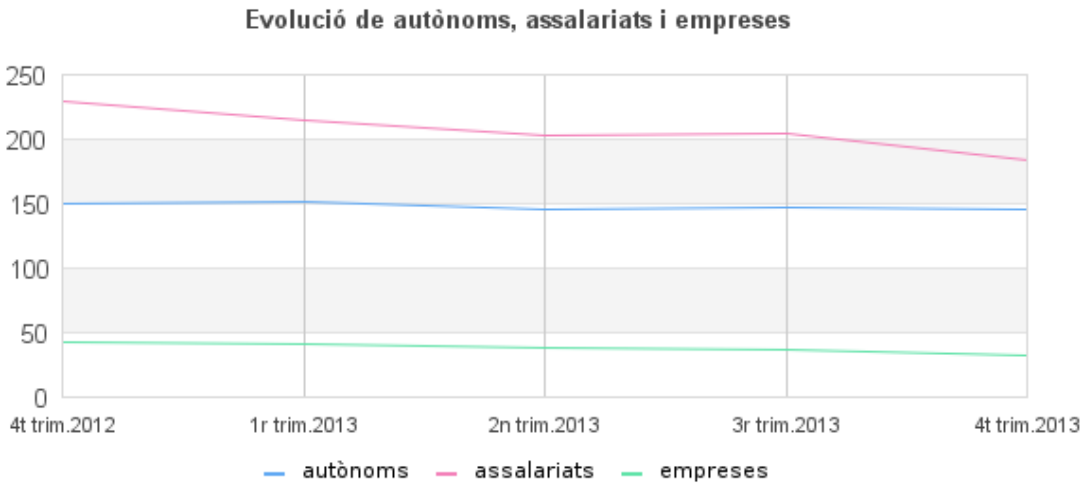


### Autònoms per sector econòmic. 4t trim. 2013

| | Nombre autònoms | (%) |
|---|---|---|
| **Agricultura** | 48 | 33,10 |
| **Indústria** | 12 | 8,28 |
| **Construcció** | 17 | 11,72 |
| **Serveis** | 68 | 46,90 |
| **Total** | 145 | 100,00 |

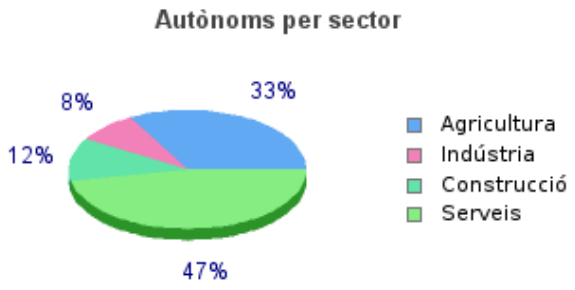


### Assalariats per sector econòmic. 4t trim. 2013

| | Nombre assalariats | (%) |
|---|---|---|
| **Agricultura** | 2 | 1,09 |
| **Indústria** | 94 | 51,09 |
| **Construcció** | 31 | 16,85 |
| **Serveis** | 57 | 30,98 |
| **Total** | 184 | 100,00 |

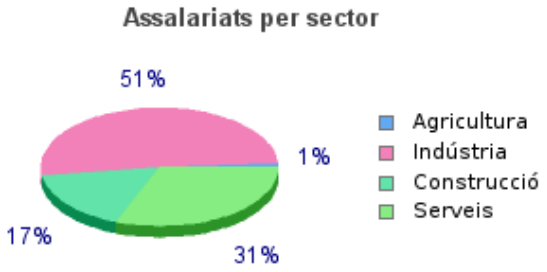


### Empreses per sector econòmic. 4t trim. 2013
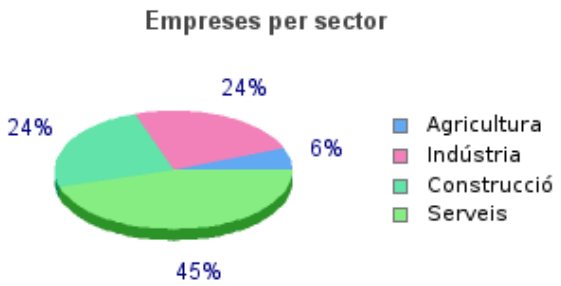
| | Nombre empreses | (%) |
|---|---|---|
| **Agricultura** | 2 | 6,06 |
| **Indústria** | 8 | 24,24 |
| **Construcció** | 8 | 24,24 |
| **Serveis** | 15 | 45,45 |
| **Total** | 33 | 100,00 |